

THÔNG SỐ KỸ THUẬT INNOVA 2016 / INNOVA 2016 SPECIFICATIONS

THÔNG SỐ KỸ THUẬT	2.0V	2.0G	2.0E
KÍCH THƯỚC & TRỌNG LƯỢNG / DIMENSION & WEIGHT			
Số chỗ ngồi / Seat capacity	7		
Kích thước tổng thể / Overall dimensions	4735 x 1830 x 1795		
Chiều dài cơ sở / Wheelbase	2750		
Chiều rộng cơ sở / Track	1540 x 1540		
Khoảng sáng gầm xe / Ground clearance	178		
Bán kính quay vòng tối thiểu / Min. turning radius	5,4		
Trọng lượng không tải / Kerb weight	1755	1720-1725	1695-1700
Trọng lượng toàn tải / Gross weight	2330	2370	2330
ĐỘNG CƠ & VẬN HÀNH / ENGINE & PERFORMANCE			
Mã động cơ / Engine code	1TR-FE (AI)		
Loại / Type	Động cơ xăng, VVT-i kép, 4 xy lanh thẳng hàng, 16 van DOHC / Gasoline, 4-cylinders in-line, 16 valve DOHC with Dual VVT-i		
Dung tích công tác / Displacement	1998		
Công suất tối đa / Max. output	102 / 5600		
Mô men xoắn tối đa / Max. torque	183 / 4000		
Dung tích bình nhiên liệu / Fuel tank capacity	55		
Tiêu chuẩn khí xả / Emission standard	Euro 4		
Mức tiêu thụ nhiên liệu / Fuel Consumption	Kết hợp / Combine	L/100km	9.1
	Trong đô thị / City	L/100km	11.4
	Ngoài đô thị / Highway	L/100km	7.8
Hộp số / Transmission	Tự động 6 cấp / 6-speed automatic		Số tay 5 cấp / 5-speed manual
Chế độ lái tiết kiệm nhiên liệu / ECO mode	Có / With		
Chế độ lái công suất cao / PWD mode	Có / With		
Hệ thống treo / Suspension	Tay đòn kép, lò xo cuộn và thanh cân bằng / Double wishbone		
	Liên kết 4 điểm, lò xo cuộn và tay đòn bên / 4-link with lateral rod		
Lốp xe / Tire	215/55R17	205/65R16	
NGOÀI THẤT / EXTERIOR			
Cum đèn trước / Headlamps	LED, dạng thấu kính / LED, projector		
Hệ thống điều chỉnh góc chiếu / Leveling System	Halogen, phản xạ đa chiều / Halogen, multi-reflector		
Chế độ điều khiển đèn tự động / Auto light on/off feature	Tự động / Auto (ALS)		Chính tay / Manual (LS)
Đèn sương mù trước / Front fog lamp	Có / With		
Gương chiếu hậu / Outside rear-view mirror	Điều chỉnh điện / Power adjust	Có / With	
	Gập điện / Power fold	Có / With	
	Tích hợp đèn báo rẽ (có LED) / Turn signal (With LED)	Có / With	
	Tích hợp đèn chào / Welcome lamp	Có / With	
	Màu / Color	Cùng màu thân xe / Body color	
Đèn báo phanh trên cao / High mount stop lamp	Có (LED) / With (LED)		
NỘI THẤT / INTERIOR			
Tay lái / Steering wheel	4 chấu, bọc da, ốp gỗ, mạ bạc / 4-spoke, leather, silver, wood		4 chấu, urethane, mạ bạc / 4-spoke, urethane, silver
	Hệ thống âm thanh, điện thoại rảnh tay & màn hình hiển thị đa thông tin / Audio, hand-frees phone & multi-information display		
	Điều chỉnh / Adjust		Chính tay 4 hướng / Manual tilt & telescopic
	Trợ lực / Power steering		
Màn hình hiển thị đa thông tin / Multi-information display	Màn hình TFT 4.2-inch / TFT 4.2-inch display		Màn hình đơn sắc / Dot display
Gương chiếu hậu bên trong / Inside rear-view mirror	2 chế độ ngày & đêm / Day & Night		
Chất liệu ghế / Seat material	Da / Leather		Ni cao cấp / High grade fabric
Hàng ghế trước / Front seat	Ghế người lái / Driver seat		Chỉnh tay 6 hướng / Manual slide, reclining & vertical adjust
	Ghế hành khách / Passenger seat		
Hàng ghế thứ 2 / 2nd seat row	Chỉnh tay 4 hướng / Manual slide & reclining		
Hàng ghế thứ 3 / 3rd seat row	Gập 60:40, chỉnh cơ 4 hướng / 60:40 tumble, manual slide & reclining		
Hệ thống điều hòa / Air conditioner	Ngã lưng ghế, gập 50:50, gập sang 2 bên / Manual reclining, 50:50 tumble, space up		2 dàn lạnh, chỉnh tay, cửa gió các hàng ghế / Dual, manual, air vens for all seat rows
Ngăn mát / Cool box	2 dàn lạnh, tự động, cửa gió các hàng ghế / Dual, auto, air vens for all seat rows		
Hệ thống âm thanh / Audio system	DVD 1 đĩa, 6 loa, màn hình cảm ứng 7-inch; AM/FM; MP3/WMA; AUX/USB/Bluetooth		CD 1 đĩa, 6 loa; AM/FM; MP3/WMA; AUX/USB/Bluetooth / Single-disc CD, 6 speakers; AM/FM; MP3/WMA; AUX/USB/Bluetooth
Hệ thống mở khóa và khởi động thông minh / Smart entry and start system	Cổng kết nối HDMI/WiFi; điều khiển bằng giọng nói / Single-disc DVD, 6 speakers, touch screen 7-inch; AM/FM; MP3/WMA; AUX/USB/Bluetooth; Connect HDMI/WiFi; voice command		Không / Without
Hệ thống chống trộm / Anti-theft system	Có / With		
Khóa cửa tự động theo tốc độ / Power door lock link speed	Có (mã hóa khóa động cơ & còi báo động) / With (imobilizer & siren)		
Cửa sổ điều chỉnh điện / Power window	Có, một chạm, chống kẹt tất cả các cửa / With, one touch, jam protection (all door)		Có, một chạm, chống kẹt của người lái / With, one touch, jam protection (Driver only)
AN TOÀN CHỦ ĐỘNG / ACTIVE SAFETY			
Phanh / Brakes	Đĩa thông gió / Ventilated disc		
Hệ thống chống bó cứng phanh / Anti-lock braking system (ABS)	Tang trống / Drum		
Hệ thống hỗ trợ lực phanh khẩn cấp / Brake assist system (BA)	Có / With		
Hệ thống phân phối lực phanh điện tử / Electronic brakeforce distribution (EBD)	Có / With		
Hệ thống ổn định thân xe điện tử / Vehicle stability control (VSC)	Có / With		
Hệ thống hỗ trợ khởi hành ngang dốc / Hill assist control (HAC)	Không / Without		
Đèn báo phanh khẩn cấp / Emergency brake signal (EBS)	Không / Without		
Cảm biến lùi / Back sonar	Không / Without		
AN TOÀN THỤ ĐỘNG / PASSIVE SAFETY			
Túi khí người lái và hành khách phía trước / Front airbags	Có / With		
Túi khí đầu gối người lái / Driver's knee airbag	Có / With		
Túi khí bên hông phía trước / Front side airbags	Có / With		
Túi khí rèm / Curtain shield	Không / Without		
Công tắc tắt túi khí / Air bag manual ON-OFF switch	Không / Without		
Móc ghế an toàn cho trẻ em ISOFIX / ISOFIX anchor	Có / With		
Khung xe GOA / GOA	Có (2 ghế ngoài hàng ghế thứ 2) / With (2 outer seats of 2nd seat)		
Cột lái tự đổ / Collap steering column	Có / With		
Ghế có cấu trúc giảm chấn thương đột sống cổ / Whiplash injury lessening seat	Có / With		

Công ty Ô tô Toyota Việt Nam được quyền thay đổi bất kỳ đặc tính kỹ thuật nào mà không báo trước.
 Hình ảnh xe và một số đặc tính kỹ thuật trong catalog này có thể hơi khác so với thực tế.
 Toyota Motor Vietnam reserves the right to alter any details of specifications and equipment without notice.
 Vehicle photos and detailed specifications in this catalog may vary from the actual ones.

ĐƯỜNG DẪY NÓNG PHỤC VỤ KHÁCH HÀNG
 CUSTOMER SERVICE HOTLINE

Hotline: 1800.1524
Mobile: 0916 001 524
 Email: tmv_cs@toyotavn.com.vn

VAY TỪ TOYOTA, MUA XE TOYOTA. Xin vui lòng liên hệ:
 • Công ty Tài chính Toyota Việt Nam:
 Tel: 08 39110199 - Fax: 08 39110113
www.toyota-financial.com.vn | info@toyota-financial.com.vn
 • Hệ thống Đại lý ủy quyền Toyota trên toàn quốc



TÍN DỤNG MUA XE



Bảng đồng hồ Optitron



Hệ thống điều phối van biến thiên thông minh kép



Hệ thống chống bó cứng phanh



Túi khí dành cho người lái và hành khách phía trước



Cảm biến lùi




Thân xe GOA



Bạc 1D6



Xám đậm 1G3



Đồng ánh kim 4V8



Trắng 040



chuyển động tiên phong



THẾ HỆ ĐỘT PHÁ | SANG TRỌNG
INNOVA | VỮNG CHẮC

SANG TRỌNG - VỮNG CHẼ

Sở hữu vẻ ngoài sang trọng cùng khung gầm vững chắc, Innova Thế hệ đột phá đáp ứng mọi nhu cầu cho cuộc sống hiện đại, xứng đáng là người đồng hành lý tưởng cùng gia đình bạn trên mọi hành trình.



CHO MỖI NGÀY HÀNH TRÌNH HẠNH PHÚC

Phong cách vững chãi thăng hoa cùng thiết kế sang trọng. Tận hưởng cảm giác lái mượt mà, êm ái cùng nội thất hiện đại cho gia đình bạn sự thoải mái tuyệt vời. Innova mới sẵn sàng cùng bạn cho mỗi ngày hạnh phúc.



TINH TẾ NHƯNG ĐẦY MẠNH MỀ

Innova Thế hệ đột phá là sự kết hợp hài hòa giữa phong cách tinh tế và nét mạnh mẽ hiện đại của một chiếc SUV, tạo nên phong cách cá tính riêng biệt và vẻ ngoài sang trọng chinh phục mọi ánh nhìn.



ĐẦU XE

Lưới tản nhiệt hình lục giác kết hợp với cụm đèn trước, cùng cản trước được thiết kế mở rộng tạo ra những đường nét vuốt dài sắc sảo cho cảm giác không gian ba chiều mạnh mẽ, vững chãi.

GƯƠNG CHIẾU HẬU BÊN NGOÀI

Có chức năng chỉnh điện, gập điện, tích hợp đèn báo rẽ cùng đèn chào mừng độc đáo (G&V), đồng thời được mạ crom (V) hoặc sơn cùng màu thân xe (G&E) cho vẻ đẹp sang trọng, trang nhã.

CỤM ĐÈN TRƯỚC

Thiết kế mới sắc sảo nối liền nẹp mạ crom cùng đèn LED hiện đại chiếu gần dạng bóng chiếu, hệ thống tự động điều chỉnh góc chiếu và chế độ điều khiển đèn bật tắt tiện lợi (V).

MÂM XE

Mâm hợp kim nhôm 5 chấu cỡ lớn 17 inch được thiết kế ba chiều ở mỗi chấu làm toát lên vẻ thể thao khỏe khoắn (V).

CỤM ĐÈN SAU

Thời thượng với thiết kế hình chữ L tạo dáng vẻ sang trọng và chắc chắn.

GÓC ĐUÔI

Phần đuôi xe đường bệ với trang bị ăng-ten dạng vây cá mập bật lên sức cuốn hút đầy uy lực. Phần cửa sau thiết kế góc cạnh, sắc nét tạo nên tổng thể vững chãi của xe.



KHÔNG GIAN ĐẲNG CẤP

Khoang nội thất được mở rộng tối đa cùng thiết kế tinh tế giúp tối đa hóa phong cách sống hiện đại, năng động của bạn và gia đình. Ghế êm ái, thoải mái và riêng biệt với tay vịn mang đến cho khách hàng những trải nghiệm đẳng cấp thực thụ ngay trên chiếc xe.



ĐÈN CHIẾU SÁNG NỘI THẤT

Đắm mình trong không gian hài hoà, đẳng cấp với ánh sáng xanh sâu thẳm, cho cảm giác thư thái trên mọi hành trình, đặc biệt vào ban đêm.



ĐIỀU CHỈNH Ở HÀNG GHẾ THỨ HAI

Gập ghế một chạm, vô cùng tiện lợi và dễ dàng cho dù bạn đang bận rộn với những túi mua sắm hay hành lý.

TAY LÁI

Kết hợp hoàn hảo giữa chất liệu da tự nhiên, mạ bạc trang nhã và gỗ quý phái. Tích hợp các nút điều chỉnh âm thanh, điện thoại rảnh tay, màn hình hiển thị đa thông tin cho đáng vẻ vừa quyền uy vừa hiện đại, lịch lãm. (V)



BẢNG ĐỒNG HỒ VÀ MÀN HÌNH ĐA THÔNG TIN

Mọi thứ nằm trong tầm kiểm soát của người lái với bảng đồng hồ và màn hình hiển thị đa thông tin một cách chính xác, rõ ràng.

HỆ THỐNG ÂM THANH

Được trang bị đầu DVD cao cấp thế hệ mới, cùng màn hình cảm ứng 7 inch hiện đại ứng dụng công nghệ trợ sáng giúp người cầm lái thao tác dễ dàng khi đi buổi tối.



HỆ THỐNG MỞ KHOÁ THÔNG MINH

Hệ thống mở khoá được cải tiến với công nghệ hiện đại, thông minh và dễ dàng hơn khi ra/vào xe lần khởi động/tắt máy với nút bấm đơn giản.



KHOANG HÀNH LÝ

Với khả năng điều chỉnh ghế linh hoạt để tối đa hóa diện tích khoang hành lý, bạn sẽ không còn nỗi lo về hành lý công kênh. Hãy thư giãn và tận hưởng những chuyến đi cùng gia đình bạn.

CHINH PHỤC MỌI CUNG ĐƯỜNG

Bạn e ngại những chuyến đi xa hay hành trình trên đường không bằng phẳng đầy mệt mỏi? Innova Thế hệ đột phá với thiết kế khung gầm vững chắc và hệ thống treo tay đòn kép, mang lại khả năng vận hành êm ái giúp gia đình bạn thoải mái tuyệt đối trên mọi địa hình.



KHUNG GẦM

Hệ thống khung gầm được thiết kế mới cứng cáp với khả năng chịu lực tuyệt vời giúp tăng độ vững chãi, ổn định cho xe dù là khi vận hành với tốc độ cao hay là đang di chuyển trên những cung đường gập ghềnh.



HỆ THỐNG TREO

Hệ thống treo với tay đòn kép ở phía trước và liên kết bốn điểm ở phía sau nhằm giảm tối đa độ rung lắc, cho cảm giác lái êm mượt, dễ chịu dù trên những địa hình gồ ghề nhất.

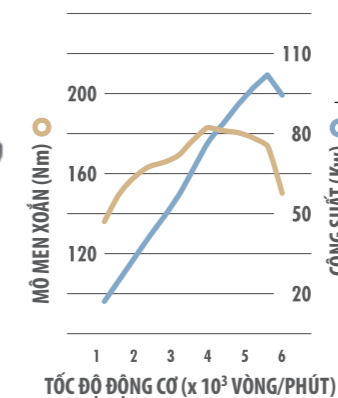


HỘP SỐ VÀ CHẾ ĐỘ LÁI

Hộp số tự động – 6AT: Hộp số 6 cấp chuyển số êm ái, mượt mà nhưng không làm giảm đi sự vận hành mạnh mẽ khi cầm lái (V, G).

Hộp số sàn - 5MT: Hộp số sàn 5 cấp mạnh mẽ làm tăng sự hứng khởi khi cầm lái (E)

Chế độ ECO và chế độ POWER cho khách hàng thêm lựa chọn, không những nâng cao hiệu quả làm việc của động cơ mà còn giảm thiểu tiêu hao nhiên liệu.



ĐỘNG CƠ

Động cơ 1TR-FE được nâng cấp lên VT-i kép, tỷ số nén được tăng lên, đồng thời giảm ma sát hoạt động. Điều này giúp động cơ đạt công suất và mô men cao hơn, đồng thời tiết kiệm nhiên liệu hơn. Tiếng ồn của động cơ cũng được giảm đáng kể giúp bạn tận hưởng trọn vẹn những giây phút gia đình.

AN TOÀN TRÊN TỪNG CHUYẾN ĐI

AN TOÀN BỊ ĐỘNG

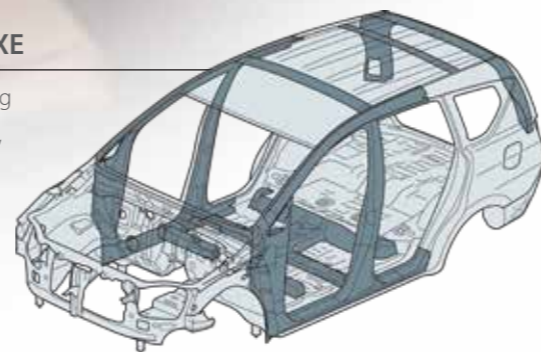
Hệ thống túi khí được tăng cường tối đa tới 7 túi khí đối với phiên bản V và 3 túi khí đối với phiên bản G&E để không những bảo vệ tuyệt đối hàng ghế người lái, mà còn cho hành khách phía sau trong trường hợp xảy ra va chạm có thể gây nguy hiểm.

DÂY ĐAI AN TOÀN

Dây đai an toàn 3 điểm được trang bị trên tất cả các vị trí ghế ngồi trong xe, mang đến sự bảo vệ tối ưu khi xảy ra các tình huống bất ngờ.

KHUNG XE

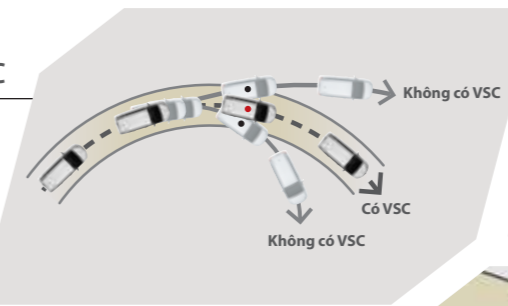
Khung xe với kết cấu GOA sử dụng thép chống ăn mòn cứng vững hơn, cho khả năng giảm thiểu tối đa lực tác động trực tiếp lên khoang hành khách để bảo đảm độ an toàn.



AN TOÀN CHỦ ĐỘNG

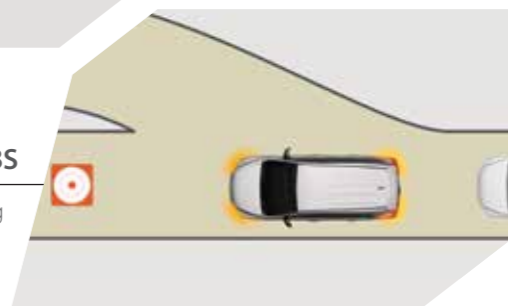
HỆ THỐNG CÂN BẰNG ĐIỆN TỬ - VSC

Hệ thống cân bằng VSC kiểm soát tình trạng trượt và tăng cường độ ổn định khi xe vào cua, đảm bảo xe luôn vận hành đúng quỹ đạo mong muốn. Đặc biệt, hệ thống còn được trang bị nút tắt (Off) để khách hàng linh hoạt sử dụng (V).



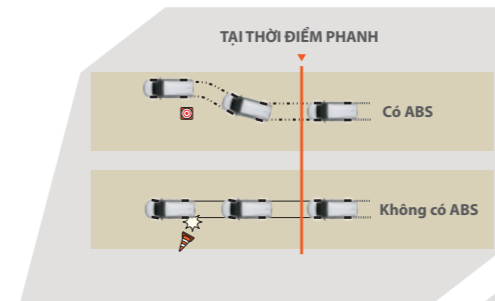
HỆ THỐNG BÁO ĐỘNG PHANH KHẨN CẤP - EBS

Đèn cảnh báo nguy hiểm của xe sẽ tự động nhấp sáng trong tình huống người lái phanh gấp. Nhờ đó sẽ cảnh báo cho các xe phía sau kịp thời xử lý để tránh xảy ra va chạm (V).



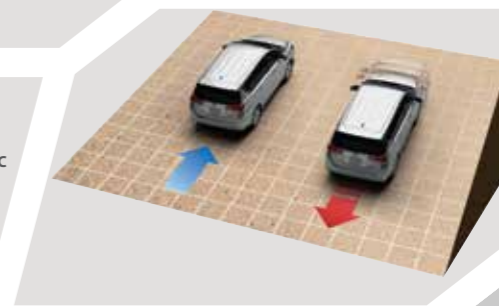
HỆ THỐNG CHỐNG BÓ CỨNG PHANH - ABS

Khi được kích hoạt bằng cách đạp phanh dứt khoát, hệ thống chống bó cứng phanh ABS sẽ tự động nhấp nhả phanh liên tục, giúp các bánh xe không bị bó cứng, cho phép người lái duy trì khả năng điều khiển xe tránh chướng ngại vật và đảm bảo ổn định thân xe.



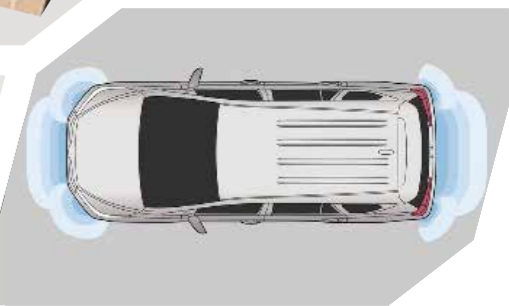
HỆ THỐNG HỖ TRỢ KHỞI HÀNH NGANG ĐỐC - HAC

Hệ thống hỗ trợ khởi hành ngang dốc HAC ngăn không cho xe bị trôi ngược về phía sau khi khởi hành trên các địa hình nghiêng.



CẢM BIẾN LÙI

Giúp xác định vật cản khuất tầm nhìn, phát tín hiệu cảnh báo hỗ trợ người điều khiển đánh lái phù hợp để lùi hoặc đỗ xe an toàn.





ỐP TRANG TRÍ CẢN TRƯỚC MẠ CRÔM

NGOẠI THẤT



ỐP TRANG TRÍ NÓC XE



VÈ CHE MƯA



ỐP VIÊN CỬA HẬU MẠ CRÔM



ỐP VIÊN BIỂN SỐ MẠ CRÔM



ỐP TRANG TRÍ ĐÈN HẬU MẠ CRÔM



BỘ ĐÈN SƯƠNG MÙ DẠNG LED



BỘ ỐP TAY CỬA MẠ CRÔM - 4 CỬA (CÓ VIÊN MẠ CRÔM)

NỘI THẤT



ỐP BẠC LÊN XUỐNG KHÔNG ĐÈN



KHAY HÀNH LÝ



DVD 7 INCH



HỘP LẠNH



GIÁ ĐỂ MÁY TÍNH BẢNG



MÓC TREO ĐỒ



KHÓA LỔP DỰ PHÒNG (LOẠI PLUG)



KHÓA LỔP DỰ PHÒNG (LOẠI PAD)

PHỤ KIỆN




CHÂN BÙN TRƯỚC SAU



CAMERA LÙI



BỘ HỖ TRỢ KHẨN CẤP



THẢM LÓT SÀN

KÍCH THƯỚC

